




SIERRA DE CINTA

SN 1435 B

VENTAJAS

- Sierra de cinta de banco con sierra de 1435mm para corte de todo tipo de metales.
- 2 velocidades electrónicas para adaptarse al tipo de metal a cortar.
- Componentes de gran calidad para una máxima resistencia y estabilidad: arco fabricado en aluminio de fundición y base de acero.
- Potente motor monofásico de 1/2 HP.
- Máximo control sobre el corte: la herramienta dispone de ajuste de profundidad.
- Mordaza de cierre rápido fabricada en hierro fundido con una capacidad máxima de 125 mm.
- Sistema de avance de la pieza en la mordaza para cortar piezas a un mismo tamaño de forma sencilla y rápida.
- Cabezal basculante ajustable de 0 a 60° para realizar cortes biselados.
- La herramienta dispone de un mecanismo de bloqueo que permite plegarla, almacenarla y transportarla fácilmente.



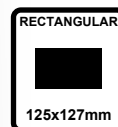
DATA SHEET

Potencia	1/2	W
Velocidad en vacío	2000 - 4000	rpm
Sierra	1435 x 12.7 x 0.65	mm
Velocidad	38 / 80	m/min
Peso	21	kg

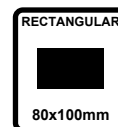
DOTACIÓN STANDARD

- Hoja de sierra

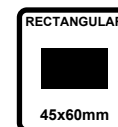
CORTE 90°



CORTE 45°



CORTE 60°



DESIGNED FOR PROFESSIONALS

www.stayer.es